170 ЛЕТ
СТАТИСТИКЕ ЯКУТИИ

ТЕРРИТОРИАЛЬНЫЙ ОРГАН
ФЕДЕРАЛЬНОСЙ СЛУЖБЫ
ГОСУДАРСТВЕННОЙ СТАТИСТИКИ
ПО РЕСПУБЛИКЕ САХА (ЯКУТИЯ)

# Оперативные данные по индексу потребительских цен и стоимости условного (минимального) набора продуктов питания по Республике Саха (Якутия)

июнь 2023 года

ТЕРРИТОРИАЛЬНЫЙ ОРГАН
ФЕДЕРАЛЬНОЙ СЛУЖБЫ
ГОСУДАРСТВЕННОЙ СТАТИСТИКИ
ПО РЕСПУБЛИКЕ САХА (ЯКУТИЯ)

# Оперативные данные по индексу потребительских цен и стоимости условного (минимального) набора продуктов питания

по Республике Саха (Якутия)

июнь 2023 года


01 ИНДЕКСЫ ПОТРЕБИТЕЛЬСКИХ ЦЕН

02 ИНДЕКСЫ ЦЕН НА ОТДЕЛЬНЫЕ ГРУППЫ ПРОДОВОЛЬСТВЕННЫХ ТОВАРОВ

03 ИНДЕКСЫ ЦЕН НА ПЛОДООВОЩНУЮ ПРОДУКЦИЮ

04 ИНДЕКСЫ ЦЕН НА ОТДЕЛЬНЫЕ ГРУППЫ НЕПРОДОВОЛЬСТВЕННЫХ ТОВАРОВ

05 ИНДЕКСЫ ЦЕН И ТАРИФОВ НА УСЛУГИ

ТЕРРИТОРИАЛЬНЫЙ ОРГАН
ФЕДЕРАЛЬНОЙ СЛУЖБЫ
ГОСУДАРСТВЕННОЙ СТАТИСТИКИ
ПО РЕСПУБЛИКЕ САХА (ЯКУТИЯ)

# Оперативные данные по индексу потребительских цен и стоимости условного (минимального) набора продуктов питания по Республике Саха (Якутия)

июнь 2023 года


06 ИНДЕКСЫ ЦЕН НА ТОПЛИВО МОТОРНОЕ

07 ИНДЕКСЫ ЦЕН НА УСЛУГИ ТРАНСПОРТА

08 СТОИМОСТЬ И ИЗМЕНЕНИЕ СТОИМОСТИ УСЛОВНОГО (МИНИМАЛЬНОГО) НАБОРА ПРОДУКТОВ ПИТАНИЯ

09 СТОИМОСТЬ И ИЗМЕНЕНИЕ СТОИМОСТИ УСЛОВНОГО (МИНИМАЛЬНОГО) НАБОРА ПРОДУКТОВ ПИТАНИЯ В СРАВНЕНИИ С РОССИЙСКОЙ ФЕДЕРАЦИЕЙ И РЕГИОНАМИ ДАЛЬНЕВОСТОЧНОГО ФЕДЕРАЛЬНОГО ОКРУГА

# ИНДЕКСЫ ПОТРЕБИТЕЛЬСКИХ ЦЕН

## ИЮНЬ 2023 г. В % К ПРЕДЫДУЩЕМУ МЕСЯЦУ

### ИНДЕКС ПОТРЕБИТЕЛЬСКИХ ЦЕН

ИПЦ **100,01**

Продовольственные товары **100,26**

Непродовольственные товары **100,16**

Услуги **99,51**

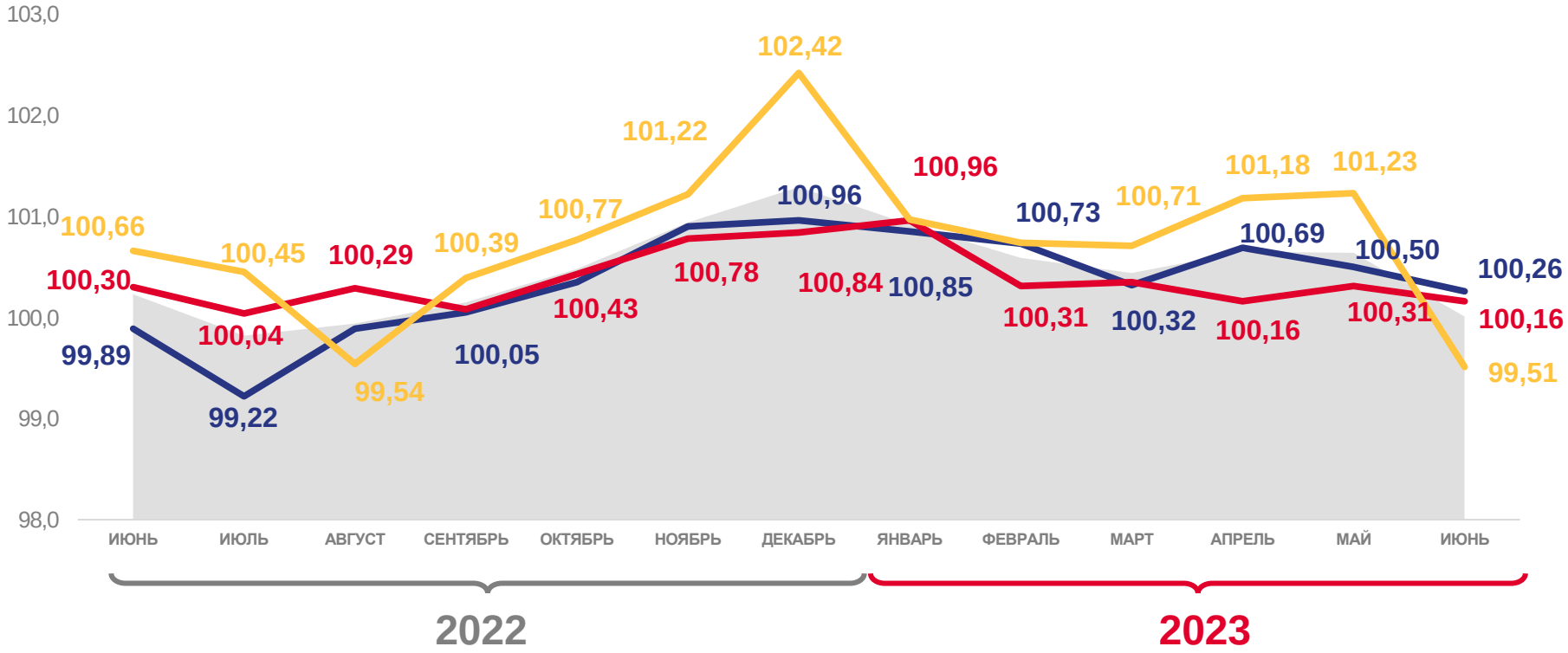

# ИНДЕКСЫ ПОТРЕБИТЕЛЬСКИХ ЦЕН

## ИЮНЬ 2023 г. В % К ДЕКАБРЮ ПРЕДЫДУЩЕГОГОДА

### ИНДЕКС ПОТРЕБИТЕЛЬСКИХ ЦЕН

**103,30**
ИПЦ

**103,40**
Продовольственные товары

**102,26**
Непродовольственные товары

**104,41**
Услуги

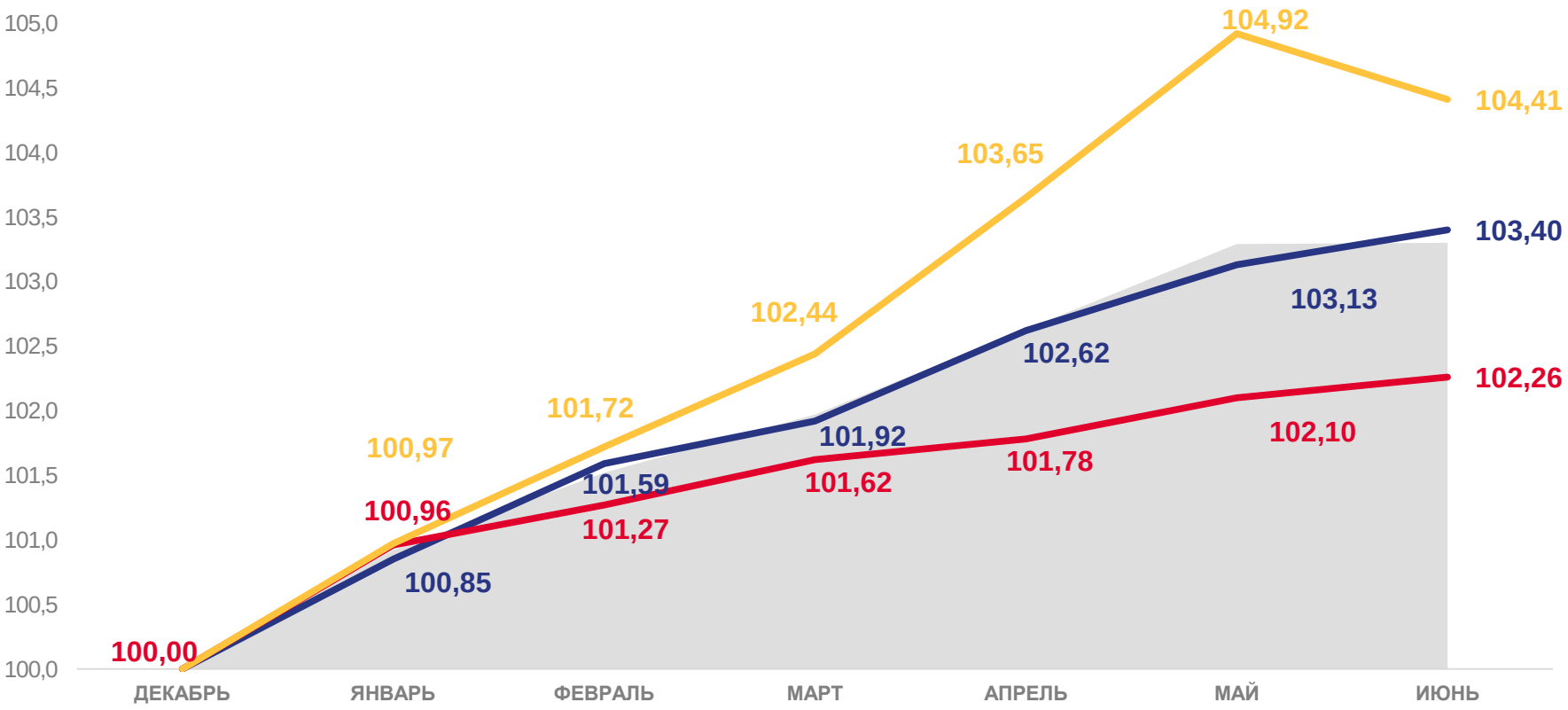


Индекс потребительских цен
Непродовольственные товары
Услуги
Продовольственные товары

# ИНДЕКСЫ ПОТРЕБИТЕЛЬСКИХ ЦЕН

## ИЮНЬ 2023 г. В % К СООТВЕТСТВУЮЩЕМУ МЕСЯЦУ ПРЕДЫДУЩЕГО ГОДА

### ИНДЕКС ПОТРЕБИТЕЛЬСКИХ ЦЕН

ИПЦ **106,01**

Продовольственные товары **104,82**

Непродовольственные товары **104,79**

Услуги **109,49**

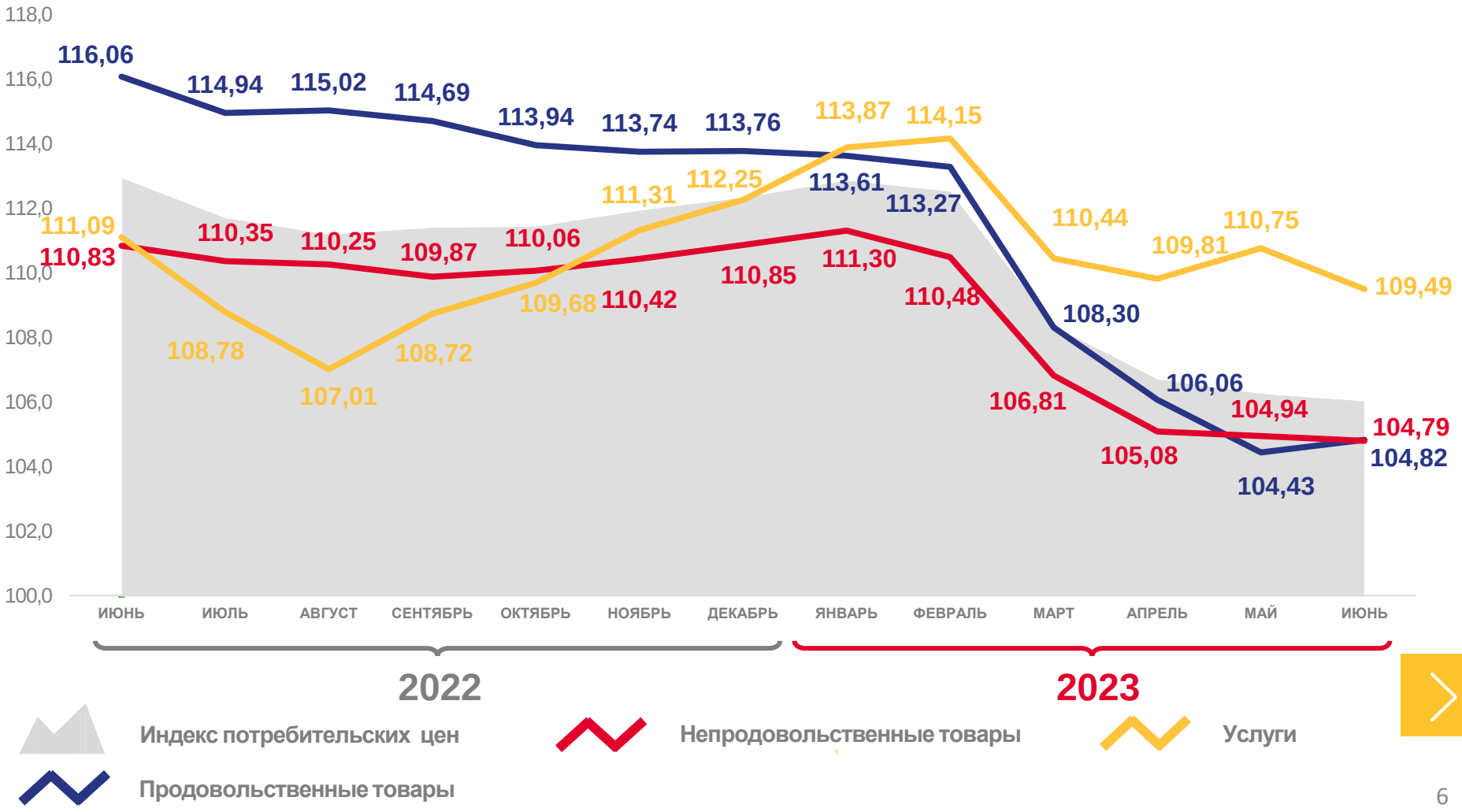


Индекс потребительских цен

Непродовольственные товары

Услуги

Продовольственные товары

# ИНДЕКСЫ ПОТРЕБИТЕЛЬСКИХ ЦЕН

## ЯНВАРЬ-ИЮНЬ 2023 г. В % К СООТВЕТСТВУЮЩЕМУ ПЕРИОДУ ПРЕДЫДУЩЕГО ГОДА

### ИНДЕКС ПОТРЕБИТЕЛЬСКИХ ЦЕН

ИПЦ **108,67**

Продовольственные товары **108,26**

Непродовольственные товары **107,16**

Услуги **111,37**

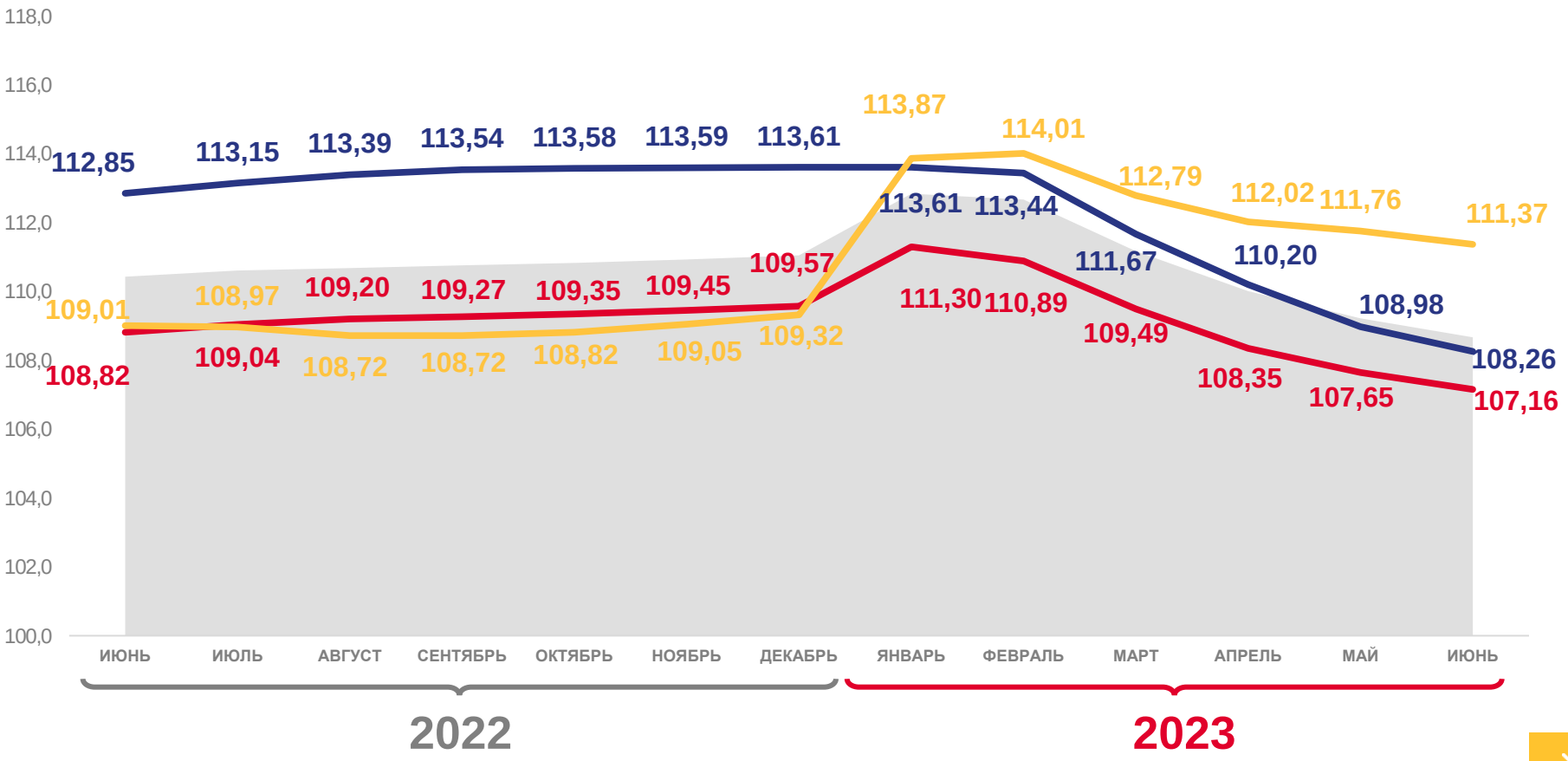


Индекс потребительских цен

Непродовольственные товары

Услуги

Продовольственные товары

# ИНДЕКСЫ ЦЕН НА ОТДЕЛЬНЫЕ ГРУППЫ ПРОДОВОЛЬСТВЕННЫХ ТОВАРОВ

ИЮНЬ 2023 г. В % К ПРЕДЫДУЩЕМУ МЕСЯЦУ

## ИНДЕКС ЦЕН НА ПРОДОВОЛЬСТВЕННЫЕ ТОВАРЫ

Продовольственные товары **100,26**

Масло сливочное **102,70**

Сахар-песок **101,02**

Мясо и птица **99,62**

Яйца куриные **95,87**

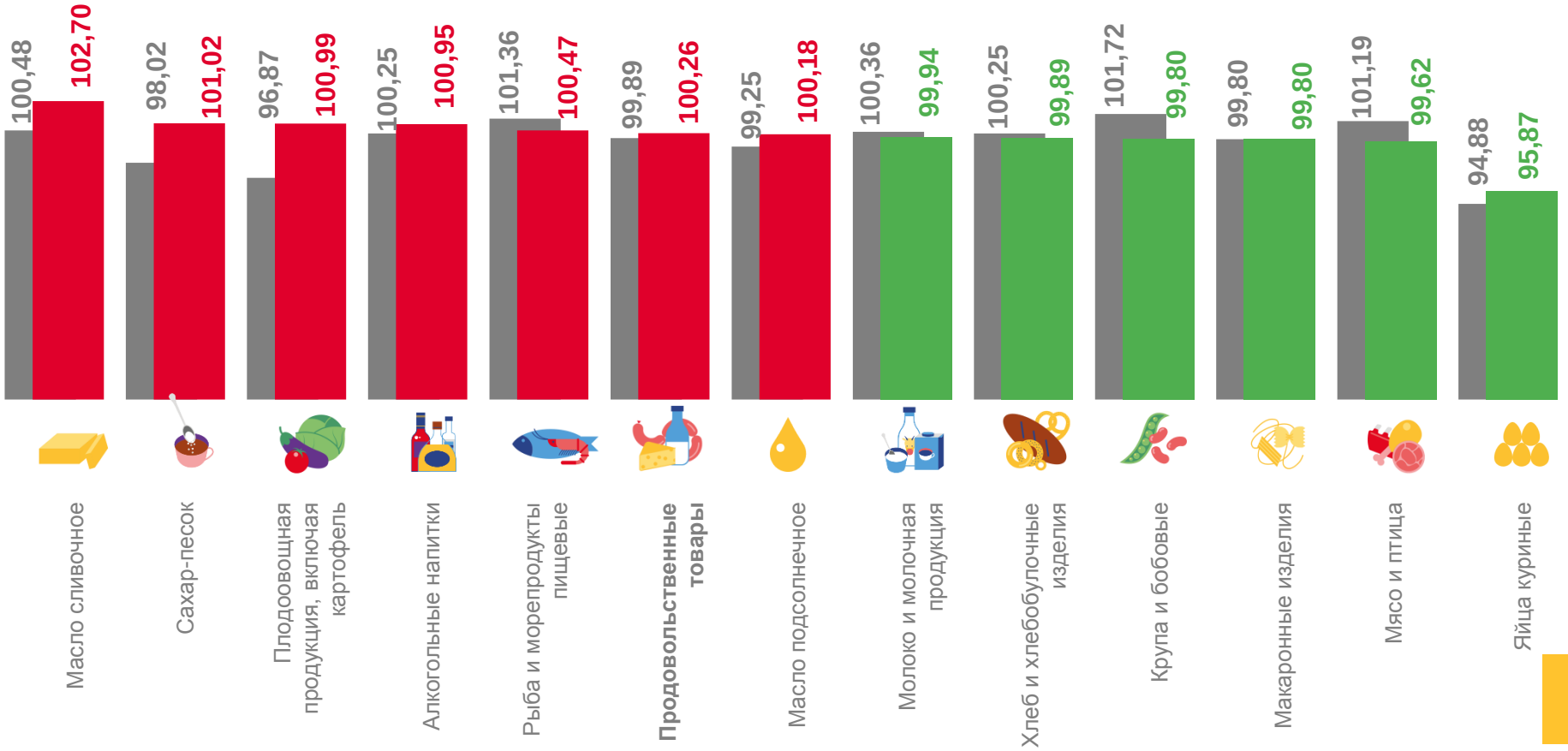

# ИНДЕКСЫ ЦЕН НА ПЛОДООВОЩНУЮ ПРОДУКЦИЮ

## ИЮНЬ 2023 г. В % К ПРЕДЫДУЩЕМУ МЕСЯЦУ

### ИНДЕКС ЦЕН НА ПЛОДООВОЩНУЮ ПРОДУКЦИЮ

**Плодоовощная продукция,** включая картофель — **100,99**

Лук репчатый — **122,05**

Картофель — **117,64**

Капуста белокочанная свежая — **116,06**

Морковь — **94,92**

Помидоры свежие — **89,36**

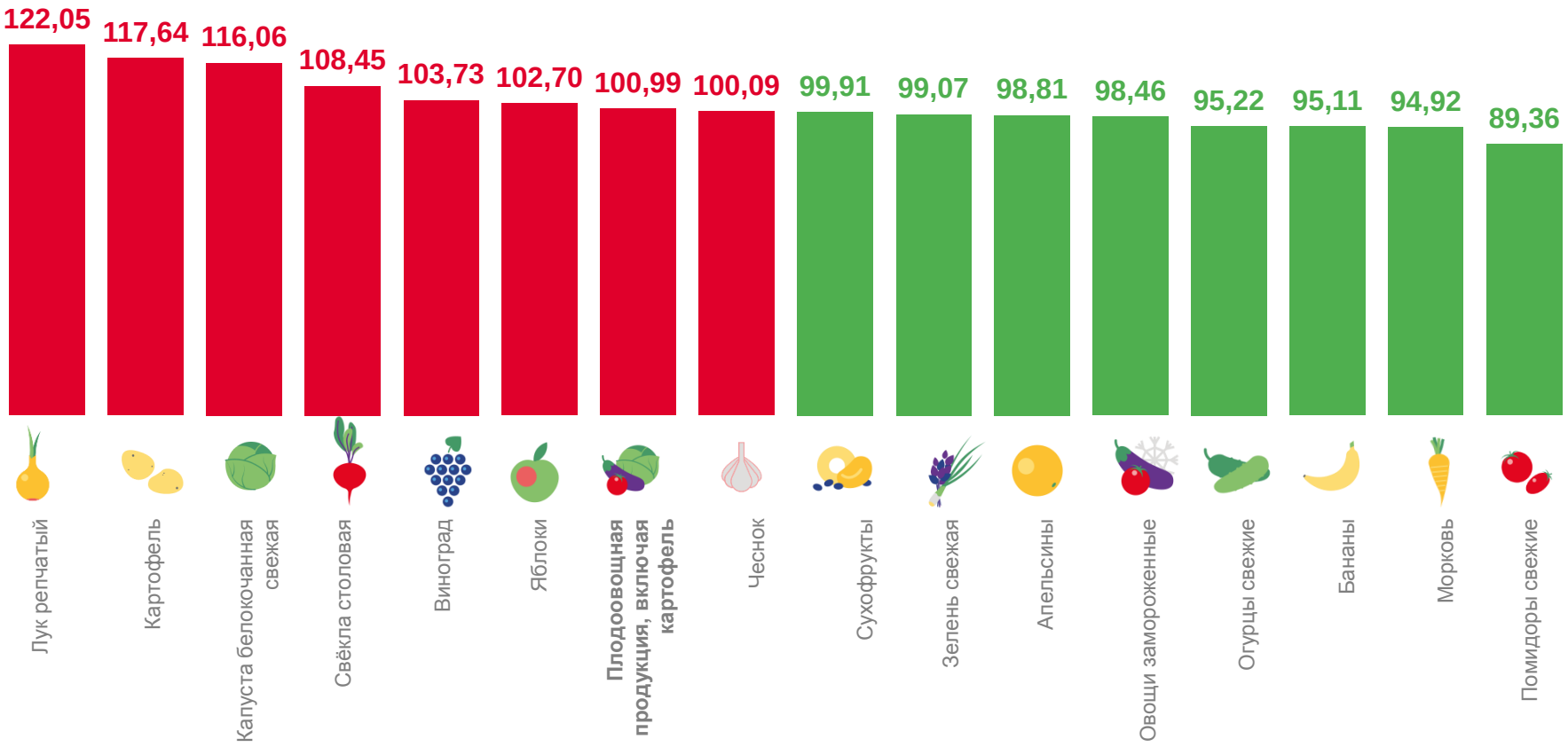

# ИНДЕКСЫ ЦЕН НА ОТДЕЛЬНЫЕ ГРУППЫ НЕПРОДОВОЛЬСТВЕННЫХ ТОВАРОВ

ИЮНЬ 2023 г. В % К ПРЕДЫДУЩЕМУ МЕСЯЦУ

## ИНДЕКС ЦЕН НА НЕПРОДОВОЛЬСТВЕННЫЕ ТОВАРЫ

**100,16** Непродовольственные товары

**100,83** Моющие и чистящие средства

**100,54** Строительные материалы

**99,81** Медикаменты

**97,05** Телерадиотовары

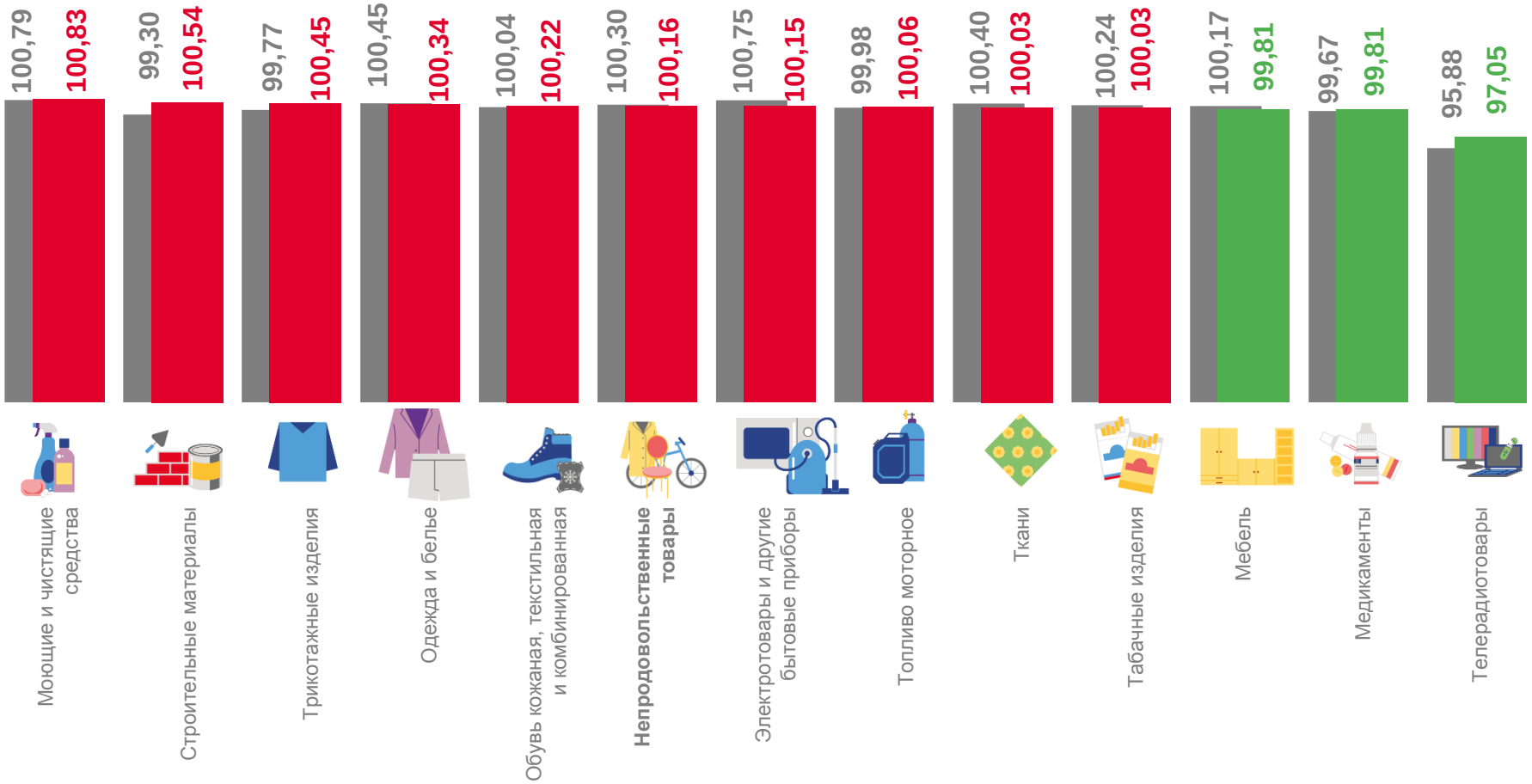

# ИНДЕКСЫ ЦЕН И ТАРИФОВ НА УСЛУГИ

## ИЮНЬ 2023 г. В % К ПРЕДЫДУЩЕМУ МЕСЯЦУ

### ИНДЕКС ЦЕН И ТАРИФОВ НА УСЛУГИ

**99,51** Услуги

**103,19** Медицинские услуги

**101,14** Услуги в сфере зарубежного туризма

**99,92** Услуги банков

**92,04** Услуги пассажирского транспорта

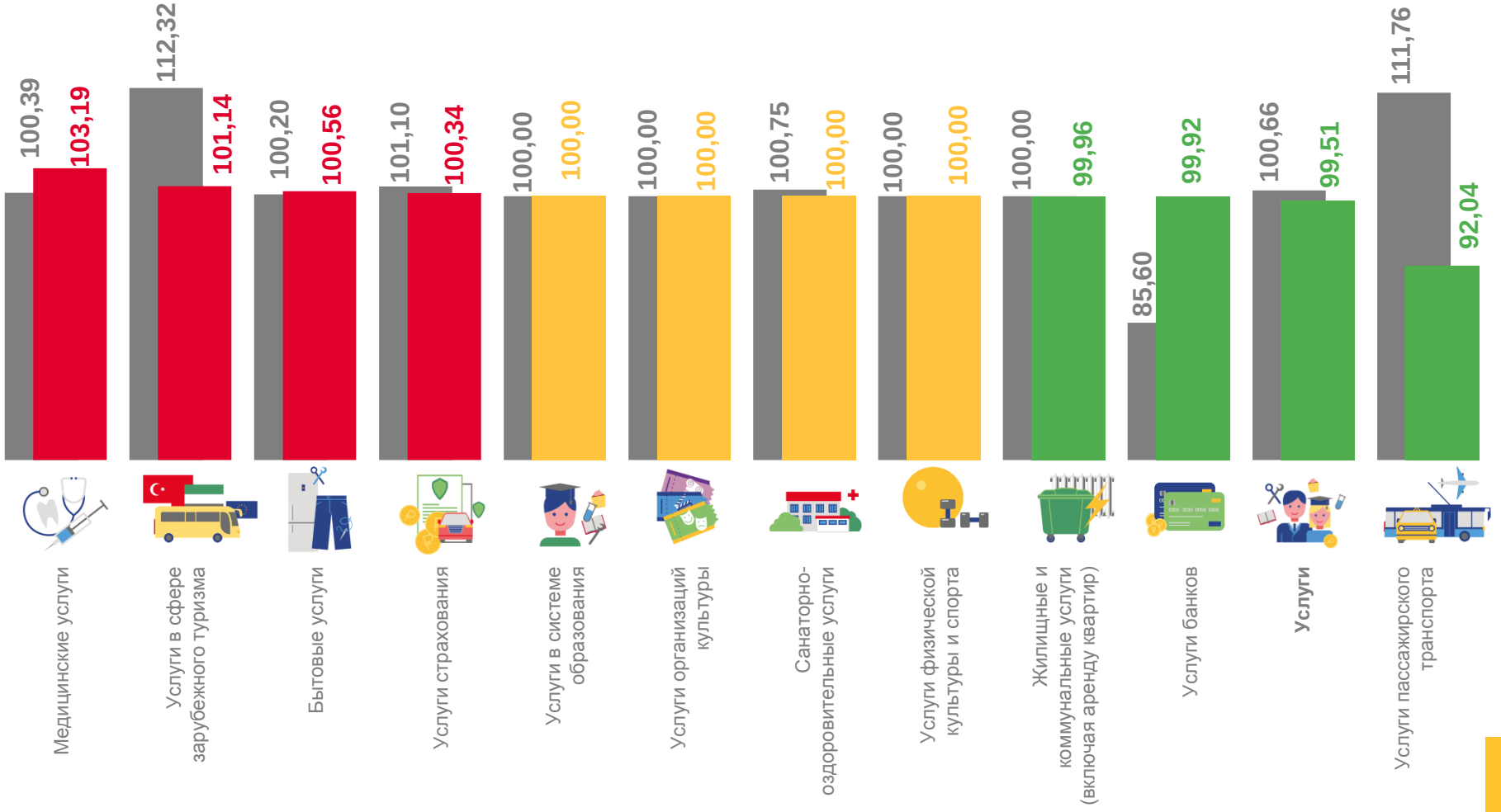

# ИНДЕКСЫ ЦЕН НА ТОПЛИВО МОТОРНОЕ

## ИЮНЬ 2023 г. В % К ПРЕДЫДУЩЕМУ МЕСЯЦУ

**СРЕДНИЕ ЦЕНЫ НА ТОПЛИВО МОТОРНОЕ,**
**рублей за литр**

Бензин автомобильный марки АИ-92 — **56,80 ₽**

Бензин автомобильный марки АИ-95 — **57,56 ₽**

Дизельное топливо — **76,12 ₽**

Газовое моторное топливо — **26,48 ₽**

Бензин автомобильный марки АИ-98 — **62,36 ₽**

# ИНДЕКСЫ ЦЕН НА УСЛУГИ ТРАНСПОРТА

## ИЮНЬ 2023 г. В % К ПРЕДЫДУЩЕМУ МЕСЯЦУ

### ИНДЕКС ЦЕН НА УСЛУГИ ТРАНСПОРТА

**92,04** Услуги пассажирского транспорта

**102,06** Услуги аренды автомобилей

**98,05** Железнодорожный транспорт

**79,86** Полет в самолете

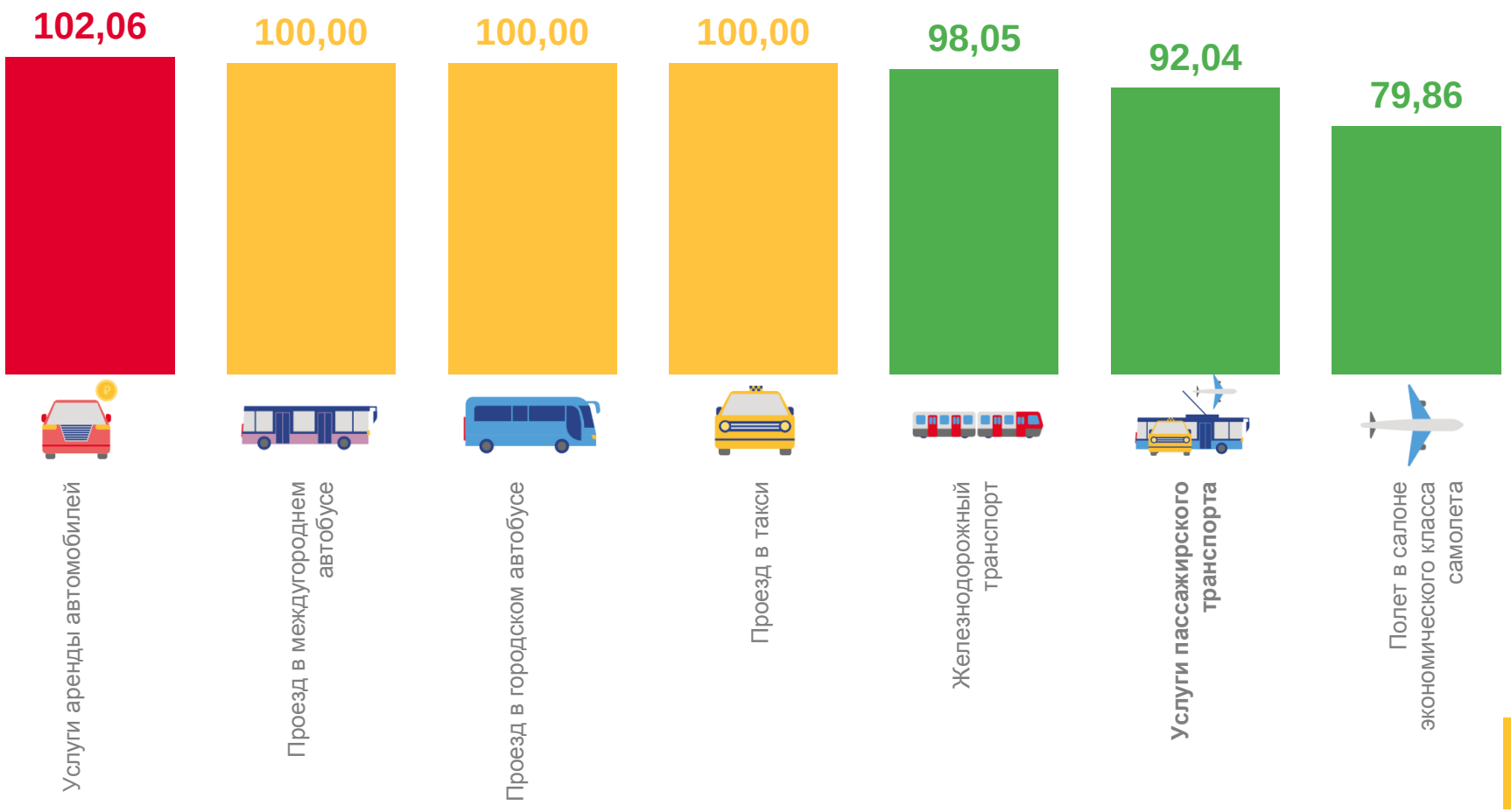

# СТОИМОСТЬ И ИЗМЕНЕНИЕ СТОИМОСТИ УСЛОВНОГО (МИНИМАЛЬНОГО) НАБОРА ПРОДУКТОВ ПИТАНИЯ

НА КОНЕЦ ИЮНЯ 2023 г.

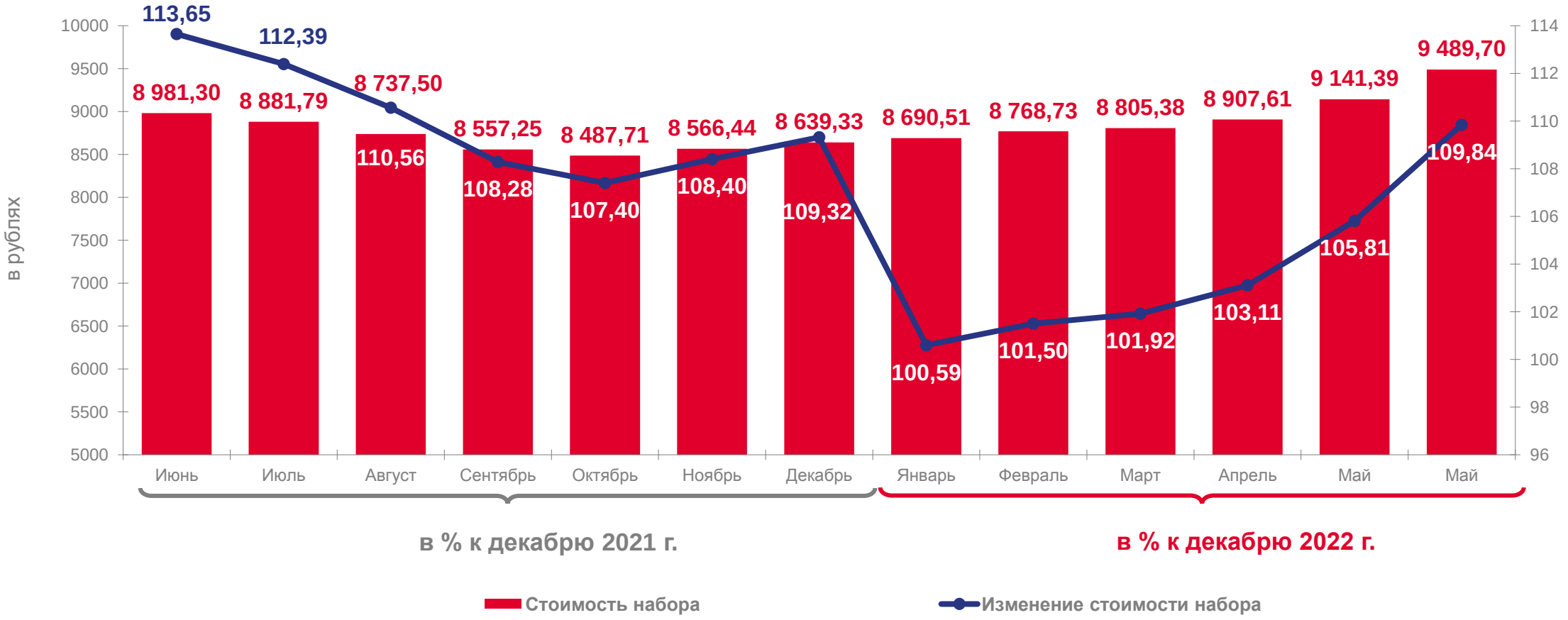

# СТОИМОСТЬ И ИЗМЕНЕНИЕ СТОИМОСТИ УСЛОВНОГО (МИНИМАЛЬНОГО) НАБОРА ПРОДУКТОВ ПИТАНИЯ

НА КОНЕЦ ИЮНЯ 2023 г.
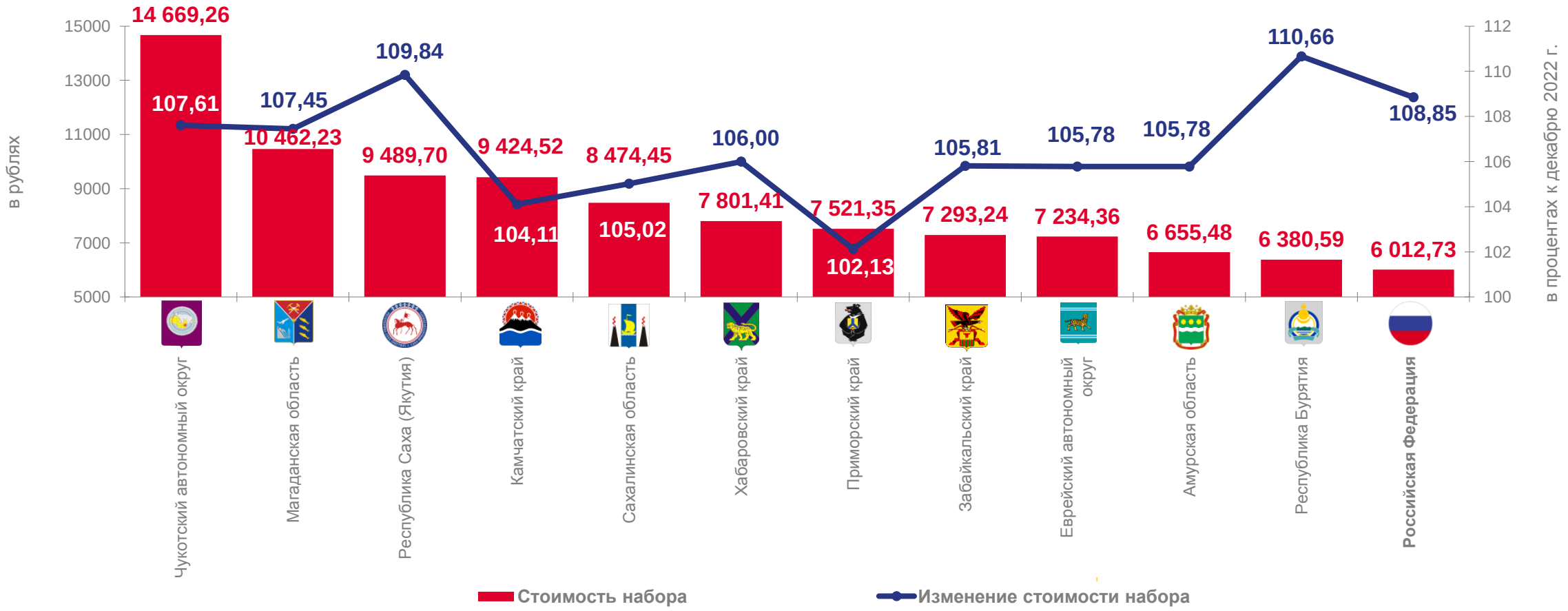
**В СРАВНЕНИИ С РОССИЙСКОЙ ФЕДЕРАЦИЕЙ И РЕГИОНАМИ ДАЛЬНЕВОСТОЧНОГО ФЕДЕРАЛЬНОГО ОКРУГА**